

Annonay **»»»** Château du Grand Mûrier

Alt. : 358 m




Centre de vacances
Du 01/01 au 31/12/2010
Capacité totale : 52
Tourisme d'affaires :
Capacité d'accueil maxi : 140

Nombreuses salles de travail, pendant les vacances scolaires. Pension complète possible.

Le Grand Murier GOLA - 07100 Annonay
Tél. : 04 75 67 60 01
E-mail : gola07@wanadoo.fr
Web : www.gola-annonay.asso.fr

Un jour/une nuit en DP (/pers.)	Une nuit (refuge/gîte/pers)	Week-end (location/gîte de gpe)
24 € à 33,80 €	11 € à 17 €	13,50 € à 19,50 €



Annonay **»»»** Domaine du Golf St Clair***

Alt. : 445 m



Résidence de tourisme
Du 01/01 au 31/12/2010

Evadez-vous sur le Domaine du Golf Saint Clair, un site d'exception de plus de 64 hectares et venez découvrir les nouveaux privilèges que vous offre la Résidence, 54 chambres et appartements au décor contemporain raffiné conçus pour votre plus grand confort. L'espace bien-être (salle de Fitness, Spa de nage, espace de soins et massages). Débutant ou pro du green, vous serez toujours privilégié au Domaine du Golf.

Saint Clair - Le Golf - 07430 Annonay
Tél. : 04 75 67 01 00
E-mail : reception@domainestclair.fr
Web : www.domainestclair.fr



Villevoacance **»»»** La Chanal

Alt. : 470 m



Gîte d'étape/séjour
Du 01/01 au 31/12/2010
Capacité totale : 11
Tourisme d'affaires :
Capacité d'accueil maxi : 11

A partir du gîte deux GR balisés pour pratiquer la randonnée. 3 chambres : 1 chambre avec deux lits 1 place ; 1 chambre avec 3 lits 1 place ; 1 chambre avec 3 lits superposés. Salle d'eau privative dans chaque chambre dont une chambre accessible aux personnes à mobilité réduite. Vaste salle à manger avec coin salon. Cheminée. Table d'hôtes sur réservation. Pique nique, confiture et charcuterie maison, fromage de chèvre et de vache de la région.

La Chanal - 07690 Villevoacance
Tél. : 04 75 67 76 65 / 06 33 94 59 19
E-mail : gitedelachanal07@orange.fr
Web : www.gitedelachanal07.fr

Location semaine Samedi/Samedi Haute saison : 700 €	
Un jour/une nuit en DP (/pers.)	Une nuit (refuge/gîte/pers)
40 €	19 €



Lalouvesc **»»»** Gîte d'étape communal

Alt. : 1084 m



Gîte d'étape/séjour
Du 01/01 au 31/12/2010
Capacité totale : 12

Dans une maison en pierre à l'écart du village : au rez-de-chaussée, cuisine et sanitaire - Au 1^{er} étage, dortoir collectif.

Mairie - Centre d'animation communal
07520 Lalouvesc
Tél. : 04 75 67 83 67
E-mail : mairie.lalouvesc@inforoutes-ardeche.fr

Une nuit (refuge/gîte/pers)
7 €



Lalouvesc **»»»** Domaine Fontcouverte

Gîte d'étape/séjour
Du 01/01 au 31/12/2010
Capacité totale : 14



07520 Lalouvesc
Tél. : 04 75 34 99 40
E-mail : francoise.dupre3@orange.fr
Web : www.domaine-fontcouverte.fr

Un jour/une nuit en DP (/pers.)
35 € à 45 €



Lalouvesc **»»»** L'Abri du Pèlerin

Alt. : 1084 m




Gîte d'étape/séjour
Du 01/05 au 30/10/2010
Capacité totale : 96

Bâtiment principal 3 niveaux - Grande salle au rez de chaussée, 2^e grande salle en annexe, avec coins cuisine.

Boîte Postale 14
07520 Lalouvesc
Tél. : 04 75 67 82 63

Un jour/une nuit en DP (/pers.)	Un jour/une nuit en PC (/pers.)
5,30 € en dortoir	8,20 € en chambre



Lalouvesc **»»»** Milagro

Alt. : 1000 m

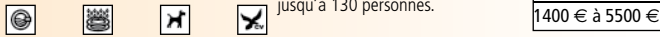


Gîte de séjour
13 chambres
Capacité héberg. : 47

Situé en pleine nature, à 2 km de Lalouvesc (Basilique Saint Régis, Ski de Fond), le domaine de Milagro est bâti en pierre de taille sur un site de 30 ha. Nombreuses activités de loisirs et de découverte à proximité. Ce gîte de séjour est de très bonne qualité et vous propose de vous accueillir en famille ou entre amis pour un week end ou un séjour. Calme et authenticité assurés. Cuisine professionnelle, salle à manger voutée, salon, 13 ch de 2 à 5 pers, 13 chambres avec sanitaires privatifs, 3 avec sanitaires communs. Bibliothèque, jeux d'enfant, billard, connexion internet. Possibilité de repas par traiteur. Espace camping. Salle de mariage jusqu'à 130 personnes.

La Valette - 07520 Lalouvesc
Tél. : 04 75 67 16 48
06 10 87 46 04
E-mail : rouchj@hotmail.fr
Web : www.milagro.fr

Semaine
1400 € à 5500 €



Saint-Symphorien-de-Mahun **»»»** La Chastanha

Alt. : 729 m



Gîte d'étape/séjour
Du 01/01 au 31/12/2010
(fermé du 19/12 au 26/12 inclus)
Capacité totale : 15
Tourisme d'affaires :
Capacité d'accueil maxi : 15

Chambres d'hôtes (rando Plumes). Bâties fin XIX^e siècle, dans un village de charme, hébergement tout confort, sanitaire privatif, coin cheminée, bibliothèque, repas en commun...

Chambres et tables d'hôtes
07290 Saint-Symphorien-de-Mahun
Tél. : 06 08 45 62 35 / 04 75 34 90 08
E-mail : lachastanha@orange.fr
Web : www.chastanha.com

Un jour/une nuit en DP (/pers.)
43,50 € à 63 €



Satillieu **»»»** Ferme Équestre

Alt. : 480 m




Gîte d'étape/séjour
Du 15/04 au 15/10/2010
Capacité totale : 10

Ferme à 600 m d'altitude, située à 1,5 km du village avec vue panoramique sur les Alpes et le Vercors.

Arthieux le bas
07290 Satillieu
Tél. : 04 75 34 94 05

Un jour/une nuit en DP (/pers.)
34 €



Devesset **»»»** Le Village du Lac

Alt. : 1146 m



Centre de vacances
Du 01/01 au 31/12/2010
Capacité totale : 100
Tourisme d'affaires :
Capacité d'accueil maxi : 100

Un lieu d'accueil pour groupes, stages, associations, clubs, séminaires, classes nature, réunions familiales.

Route de St Agrève - 07320 Devesset
Tél. : 04 75 30 09 62
E-mail : le.village.du.lac@hotmail.fr
Web : www.levillagedulac.eressto.net



Devesset L'Oustau

Alt. : 1146 m



Gîte d'étape/séjour

Capacité totale : 14

Du 01/01 au 31/12/2010

En pleine nature, en bord de lac, ancienne ferme rénovée dans le style du Pays. Repas devant la grande cheminée. Hébergement dans un gîte de caractère et douillet à la fois. Au cœur d'un espace préservé avec un réseau de chemins de randonnées et d'activités aux alentours (voile, pêche, équitation, accro branches). Draps et couvertures fournis.

07320 Devesset
Tél. : 04 75 30 58 95
E-mail : info@loustau07.com
Web : www.loustau07.com

Un jour/une nuit en DP (/pers.)	Un jour/une nuit en PC (/pers.)	Une nuit (refuge/gîte/pers)
34 €	47 €	15 €



Devesset Point accueil jeunes

Alt. : 1084 m



Centre de jeunes

Capacité totale : 100

Du 01/06 au 30/09/2009

Accueil de groupe uniquement. Ecole française de voile. Point accueil jeunes. 100 emplacements. Fermeture de septembre à juin inclus.

Le lac
07320 Devesset
Tél. : 04 75 30 01 86
Web : www.aald.fr

Sans stage école de voile	Nuit/pers. si stage
3 €	2,50 €



Rochepeaulle Rochepeaulle

Alt. : 1112 m



Gîte d'étape/séjour


Capacité totale : 18

Du 01/01 au 31/12/2010

(Toute l'année hors enneigement)

Au sommet de trois vallées préservées, notre site privé et homologué de 350 hectares offre la plus grande variété de terrains et de paysages possibles, sur un dénivelé de 400 mètres.

Centre Tout Terrain - Bergeron - 07320 Rochepeaulle
Tél. : 04 75 30 06 25
E-mail : contact@centretoutterrain.com
Web : www.centretoutterrain.com



Saint-Agrève Entraide Protestante

Alt. : 1054 m



Gîte d'étape/séjour

Capacité totale : 18

Du 01/01 au 31/12/2010

Tourisme d'affaires : Capacité d'accueil maxi : 50

La Ramière
07320 Saint-Agrève
Tél. : 06 88 01 21 81

Une nuit (refuge/gîte/pers)
13 €



Pailharès La Terre du Buisson

Alt. : 589 m



Gîte d'étape/séjour


Capacité totale : 12

Du 01/04 au 31/10/2010

Dans un cadre sauvage au cœur de l'Ardèche verte, venez prendre un bol d'air et vous ressourcer. Découvrez des vacances autrement, en famille, entre amis. Michèle, Hervé Bouvarel vous accueillent dans une ferme entièrement restaurée avec goût.

Buissonnet - 07410 Pailharès
Tél. : 04 75 06 08 40
E-mail : terre.du.buisson@free.fr
Web : http://terre.du.buisson.free.fr

Location semaine Samedi/Samedi	Une nuit (refuge/gîte/pers)
Basse saison : 600 €	17 €
Location semaine Samedi/Samedi	
Haute saison : 650 €	



Boucieu-le-Roi Maison Pierre Vigne

Du 01/01 au 31/12/2010

Capacité totale : 48

Capacité d'accueil maxi : 100



Accueil de groupe à la journée ou en séjour. Présence d'une communauté religieuse depuis 1715. Hébergements et repas selon la demande avec participation aux frais.

07270 Boucieu-le-Roi
Tél. : 04 75 06 76 74

Participation aux frais selon les cas. Nous consulter.



Plats Gîte d'étape Simondon **

Alt. : 482 m



Gîte d'étape/séjour

Capacité totale : 12

Du 01/01 au 31/12/2010

(Fermé 3 semaines en mars)

Sur les balcons de la vallée du Rhône, à proximité de la route des vins de Cornas et de St Joseph, M. et Mme Primois vous accueillent sur leur exploitation. Simondon vous offre le calme, l'espace, la nature, une ambiance familiale, le contact avec les animaux (ânes et moutons).

Simondon - 07300 Plats
Tél. : 04 75 07 65 75
E-mail : gites.camping@lesterrdesimondon.com
Web : www.lesterrdesimondon.com

Une nuit (refuge/gîte/pers)	Week-end (location/gîte de gpe)
15 €	360 €

Location semaine Samedi/Samedi
Basse saison : 1070 €
Location semaine Samedi/Samedi
Haute saison : 1260 €



Satillieu Hôtel la Gentilhommière*** Tél. : 04 75 69 23 23

Colombier-le-Jeune Le Mas de l'Ormèze Tél. : 04 75 06 23 83

Etables Relais le Village Tél. : 09 64 07 52 72

Sarras Chalavouze Tél. : 04 75 68 51 70



OTSI Ardèche Verte